



משרד התחבורה  
מינהל היבשה / אגף תכנון תחבורתי



# לוח התמרורים

הודעת התעבורה (קביעת תמרורים), תש"ל - 1970

ע"פ ק"ת 6201 מיום 13.10.2002

ירושלים, תשרי תשס"ג – אוקטובר 2002



משרד התחבורה  
מינהל היבשה / אגף תכנון תחבורתי



# לוח התמורים

הודעת התעבורה (קביעת תמורים), תש"ל - 1970

ע"פ ק"ת 6201 מיום 13.10.2002

עדכון ועריכה על-ידי אינג' מריה כהן-אתגר

ירושלים, תשרי תשס"ג - אוקטובר 2002

תקנות התעבורה, תשכ"א - 1961

## הודעה בדבר קביעת סוגי תמרורים, צורתם, משמעותם ואופן הצבתם

בתוקף סמכותי לפי תקנה 16(1) לתקנות התעבורה, תשכ"א – 1961, אני קובע לאמור:

1. בהודעה זו –

"כפתור" – סימן נקודתי מחומר פלסטי או פלדה על פני הדרך או בתוך פני הדרך או באבני שפת הכביש, בין שהוא מחזיר אור ובין אם לא;

"תמרור-סימון על פני הכביש" – תמרור על פני הדרך או בתוך פני הדרך או באבני שפת הכביש, בצבע או בכל אמצעי אחר;

"צבע" – לרבות חומרים אחרים, כגון חומרים פלסטיים ואספלט;

"צבע לבן" – לרבות אפור ואפור כסף;

"תמרור פולט אור" – תמרור מאיר באמצעות טכנולוגיה של פליטת אור שיסומן בלוח התמרורים באות "פ"; קנה המידה לתמרורים אלה 20:1 לפחות.

2. דוגמאות התמרורים, סוגיהם, צבעם, צורתם, סימונם ואופן הצבתם – בין שהם משורטטים ובין שהם משורטטים ומלווים ביאור במילים – מספריהם ומשמעותם יהיו כמפורט בתוספת.

3. (א) צוין באחד התמרורים המפורטים בתוספת או על שלט מעליו, מתחתיו או לידו הוראה בענייני תעבורה, אסור להתנהג בניגוד להוראה.

(ב) מספר שצוין בתמרור מרחק או בתמרור המציין אורך קטע, מתחת לתמרור אזהרה או תמרור מודיעין, מתייחס לתמרור שהוצב מעליו.

4. (א) סטייה קלה מצבעו, צורתו, או מסימונו של תמרור מסוים – שאין בה כדי לשנות מתכנו – לא תגרע מתוקפו.

(ב) תמרור יהיה בהתאם לקנה המידה או לגודל שנקבעו בתוספת לגביו ולא יפחת מהמידות שנקבעו בה.

(ג) סטייה קלה הבאה להקטין את גודלו המינימלי של תמרור לא תגרע מתוקפו.

5. תחילתה של הודעה זו היא בתום ששה חדשים לאחר יום פרסומה ברשומות.

6. (א) הודעה בדבר קביעת סוגי תמרורים, צורתם ופירושם – בטלה.


(ב) הודעת התעבורה (קביעת תמרורים), תשכ"א – 1961 – בטלה ביום שייקבע על ידי רשות התימרור המרכזית בהודעה ברשומות.

א6. תמרור שהוצב, סומן ונקבע על פי הודעת התעבורה (קביעת תמרורים), תשכ"א – 1961, לפני פרסום הודעה זו ברשומות, יראוהו כאילו הוצב, סומן ונקבע על פי הודעה זו ותהא לו המשמעות שיש לתמרור בעל צורה זהה או הצורה הדומה ביותר בתוספת.

7. להודעה זו ייקרא "הודעת התעבורה (קביעת תמרורים), תש"ל – 1970".







תוספת**תמרוני אזהרה**

1. צורת התמרור וצבעו (גב כל התמרורים: אפור)	2. מספרו	3. פירושו	4. מיקומו ופרטים נוספים	5. עומד בדרך בצידה
	א-1	כביש משובש	כ-150 מ' לפני מקום השיבוש	הימני או משני צדי הכביש
	א-2	עקומה (פניה) חדה שמאלה	כ-150 מ' לפני תחילת העקומה	הימני או משני צדי הכביש
	א-3	עקומה (פניה) חדה ימינה	כ-150 מ' לפני תחילת העקומה	הימני או משני צדי הכביש
	א-4	עקומת עקלתון שמאלה (סרפנטינה)	כ-150 מ' לפני תחילת העקומה	הימני או משני צדי הכביש
	א-5	עקומת עקלתון ימינה (סרפנטינה)	כ-150 מ' לפני תחילת העקומה	הימני או משני צדי הכביש
	א-6	עקומה שמאלה ואח"כ ימינה	כ-150 מ' לפני תחילת העקומה הראשונה	הימני או משני צדי הכביש
	א-7	עקומה ימינה ואח"כ שמאלה	כ-150 מ' לפני תחילת העקומה הראשונה	הימני או משני צדי הכביש

5. עומד בדרך בצידה	4. מיקומו ופרטים נוספים	3. פירושו	2. מספרו	1. צורת התמרור וצבעו (גב כל התמרורים: אפור)
הימני או משני צדי הכביש	כ-150 מ' לפני תחילת הפיתולים. המרחק עד סוף הפיתולים יצוין על גבי תמרור מס' א-42.	דרך מפותלת	א-8	
הימני או משני צדי הכביש	כ-150 מ' לפני המקום הצר	הכביש הולך וצר	א-9	
הימני או משני צדי הכביש	כ-150 מ' לפני הגשר הצר	גשר צר	א-10	
הימני או משני צדי הכביש או מעל הכביש	כ-150 מ' לפני מקום העבודה	עבודות בדרך	א-11	
הימני או משני צדי הכביש או מעל הכביש	כ-150 מ' לפני מקום העבודה	עבודות בדרך	א-11-9	
הימני או משני צדי הכביש	כ-150 מ' לפני הצומת	צומת הצטלבות	א-12	
הימני או משני צדי הכביש	כ-150 מ' לפני הצומת	צומת קמץ: שמאלה	א-13	








.5 עומד בדרך בצידה	.4 מיקומו ופרטים נוספים	.3 פירושו	.2 מספרו	.1 צורת התמרור וצבעו (גב כל התמרורים: אפור)
הימני או משני צדי הכביש	כ-150 מ' לפני הצומת	צומת קמץ: ימינה	14-א	
הימני או משני צדי הכביש	כ-150 מ' לפני הצומת	צומת קמץ	15-א	
הימני או משני צדי הכביש	כ-150 מ' לפני הצומת הראשון	צמת מדורג: שמאלה ולאחר מכן ימינה	16-א	
הימני או משני צדי הכביש	כ-150 מ' לפני הצומת הראשון	צמת מדורג: ימינה ולאחר מכן שמאלה	17-א	
הימני או משני צדי הכביש	100-50 מטר לפני מעגל התנועה	מעגל תנועה	18-א	
הימני או משני צדי הכביש	150-50 מטר לפני הרמזור	רמזור	19-א	
הימני או משני צדי הכביש	כ-150 מ' לפני ההתמזגות	התמזגות של כביש שבו זכות קדימה עם דרך צדדית מימין. (אין פניה לדרך הצדדית)	20-א	



5. עומד בדרך בצידה	4. מיקומו ופרטים נוספים	3. פירושו	2. מספרו	1. צורת התמרוד וצבעו (גב כל התמרודים: אפור)
הימני או משני צדי הכביש	כ-150 מ' לפני ההתמזגות	התמזגות של כביש שבו זכות קדימה עם דרך צדדית משמאל (אין פניה לדרך הצדדית)	21-א	
הימני או משני צדי הכביש	כ-150 מ' לפני ההתמזגות	התמזגות עם כביש, שבו זכות קדימה (אין פניה שמאלה)	22-א	
הימני או משני צדי הכביש	כ-150 מ' לפני ההתמזגות	התמזגות עם כביש, שבו זכות קדימה (אין פניה ימניה)	23-א	
הימני או משני צדי הכביש או מעל הכביש	לפני מקום הגודש	גודש תנועה לפני	9-24-א	
בכביש – משני צדיו ובדרך עפר בצדה הימני	מעל אחד התמרודים מס' א-28, א-29 או א-30	מפגש מסילת ברזל	25-א	
הימני	50 עד 100 מטרים לפני המקום	רכבת קלה חוצה	26-א	
הימני או משני צדי הכביש	כ-150 מטר לפני המקום	אבנים מתדרדרות	27-א	

5. עומד בדרך בצידה	4. מיקומו ופרטים נוספים	3. פירושו	2. מספרו	1. צורת התמרור וצבעו (גב כל התמרורים: אפור)
בכביש – משני צדיו ובדרך עפר בצדה הימני	כ-250 מ' לפני המפגש. סטייה ממרחק זה תצויין במטרים בכתיב שחור בחלק העליון של התמרור.	התקרבות למפגש מסילת ברזל	א-28	
בכביש – משני צדיו ובדרך עפר בצדה הימני	כ-170 מ' לפני המפגש. סטייה ממרחק זה תצויין במטרים בכתיב שחור בחלק העליון של התמרור.	התקרבות למפגש מסילת ברזל. הוספו לתמרור בחלקו העליון מספר מטרים – יציינו את המרחק מהמפגש.	א-29	
בכביש – משני צדיו ובדרך עפר בצדה הימני	כ-100 מ' לפני המפגש. סטייה ממרחק זה תצויין במטרים בכתיב שחור בחלק העליון של התמרור. אם המפגש בדרך מסתעפת, יש לסמן חץ בכוון המפגש על גבי כל תמרור.	התקרבות למפגש מסילת ברזל. הוספו לתמרור חצים – יסומנו את כיוון המפגש בדרך המסתעפת.	א-30	
הימני או משני צידי הכביש או הדרך	כ-10 מ' לפני המפגש	מקום מפגש מסילת ברזל – מסילה אחת.	א-31	
הימני או משני צידי הכביש או הדרך	כ-10 מ' לפני המפגש	מקום מפגש מסילת ברזל – יותר ממסילה אחת.	א-32	
הימני או משני צידי הכביש	כ-150 מ' לפני תמרור מס' 37ב-	תמרור "עצור" לפניך עם סימון של כף יד בצבע לבן בתוך הסמל או בלעדי הסימון כאמור.	א-33	



1. צורת התמרוד וצבעו (גב כל התמרודים: אפור)	2. מספרו	3. פירושו	4. מיקומו ופרטים נוספים	5. עומד בדרך בצידה
	א-34	ירידה מסוכנת (עם ציון אחוזי השיפוע או בלעדיו)	בהתחלת הקטע המשופע. אורך הירידה יצוין בתמרוד מס' א-42	הימני או משני צידי הכביש
	א-35	סכנת החלקה	כ-150 מ' לפני המקום המסוכן להחלקה	הימני או משני צידי הכביש
	א-36	מעבר חצייה להולכי רגל לפניך	כ-150 מ' לפני מעבר החצייה	הימני או משני צידי הכביש
	א-37	הולכי רגל בקרבת מקום	כ-150 מטר לפני המקום	הימני או משני צידי הכביש
	א-38	תנועה דו-סטריט לפניך	בהתחלת הקטע	הימני או משני צידי הכביש
	א-39	רעש מטוסים מנמיכי טוס	בקרבת שדות תעופה	הימני
	א-40	מקום מסוכן שלגביו לא נקבע תמרוד מיוחד. תאור הסכנה יצויין בשלט מס' א-43.	כ-150 מ' לפני מקום הסכנה	הימני
	א-41	תמרוד מרחק	מתחת לתמרוד אחר מבוצעת במקום עבודה בדרך – באותיות בצבע שחור על רקע כתום	

.5 עומד בדרך בצידה	.4 מיקומו ופרטים נוספים	.3 פירושו	.2 מספרו	.1 צורת התמרור וצבעו (גב כל התמרורים: אפור)
	מתחת לתמרור אחר. מבוצעת במקום עבודה בדרך – באותיות בצבע שחור על רקע כתום	תמרור המציין אורך קטע	א-42	
	מבוצעת במקום עבודה בדרך – באותיות בצבע שחור על רקע כתום	תמרור לאזהרה, להוריה או לאיסור. רק למסר שלגביו אין תמרור בלוח התמרורים. הוצב התמרור מתחת לתמרור אחר – יחול האמור בו בתוספת לתמרור שמעליו	א-43	
	מתחת לתמרור או מעליו. מבוצעת במקום עבודה בדרך – באותיות בצבע שחור על רקע כתום	תמרור להודעה	א-44	
הימני או השמאלי או מעל הכביש		תמרור להודעה	א-44-9	
	מעל או מתחת לתמרור אחר. מבוצעת במקום עבודה בדרך – באותיות בצבע שחור על רקע כתום	הודעה המיועדת לפונה בכוון החץ	א-45	
בצדו הימני של הכביש או בשני צדדיו	100-50 מ' לפני הפס הקרוב	פסי האטה לפניך	א-46	
בצדו הימני או משני צדי הכביש	כ-150 מ' לפני מקום החצייה של חיות הבר	חיות בר	א-47	

.5 עומד בדרך בצידה	.4 מיקומו ופרטים נוספים	.3 פירושו	.2 מספרו	.1 צורת התמרוד וצבעו (גב כל התמרורים: אפור)
הימני או משני צדי הכביש	כ-150 מטר לפני המקום	רכב חקלאי חוצה	48-א	
הימני	50 עד 100 מטרים לפני המקום	תנועת אופניים חוצה	49-א	








## תמרורי הוריה

1. צורת התמרור וצבעו (גב כל התמרורים: אפור או תמרור מתאים אחד)	2. מספרו	3. פירושו	4. כוחו יפה ממקום הצבתו:	5. עומד בדרך בצידה
	ב-1	סגור בפני כל רכב לרבות עגלת יד וכל רכב אחר מונע ביד (בשני הכוונים)	לדרך שלפניך	הימני, מעליה או משני צידיה
	ב-2	אסורה הכניסה לכל רכב לרבות עגלת יד ורכב אחר המונע ביד (כביש חד-סיטרי). הוצב תמרור מעל לנתיב - חל האיסור על אותו הנתיב שמעליו הוא מוצב	לדרך שלפניך	הימני או משני צידי הכביש או מעל לנתיב
	ב-3	אסורה הפניה שמאלה	לגבי הצומת הקרוב או לגבי כניסה לתחנת דלק או למקום חנייה, שלפניו מוצב התמרור	הימני או משני צידי הכביש או מעל לנתיב או במרכז הדרך
	ב-4	אסורה הפניה ימינה	לגבי הצומת הקרוב	הימני או משני צידי הכביש או במרכז הדרך
	ב-5	אסורה פנית פרסה לימין	לגבי הצומת הקרוב או לאורך קטע שצוין בתמרור א-42	הימני או משני צידי הכביש
	ב-6	אסורה פנית פרסה לשמאל	לגבי הצומת הקרוב או לאורך קטע שצוין בתמרור א-42	הימני או משני צידי הכביש או במרכז הדרך

.5 עומד בדרך בצידה	.4 כוחו יפה ממקום הצבתו:	.3 פירושו	.2 מספרו	.1 צורת התמרור וצבעו (גב כל התמרורים: אפור או תמרור מתאים אחד)
הימני או משני צידי הדרך	עד אחרי הדרך הצרה	תן זכות קדימה בדרך צרה לתנועה מהכיוון הנגדי	7-ב	
משני צידי הכביש	עד לצומת הקרוב או עד לתמרור מס' ב-9, כאשר אין צומת בקטע בו העקיפה אסורה	אסור לעקוף או לעבור על פניו של רכב מנועי הנע על יותר משני גלגלים באותו כיוון נסיעה	8-ב	
הימני או משני צידי הכביש		קצה קטע הדרך שעליו חלה הגבלת העקיפה	9-ב	
משני צידי הכביש	עד לצומת הקרוב או עד לתמרור מס' ב-11, כאשר אין צומת בקטע בו העקיפה אסורה	אסור לרכב מסחרי שמשקלו הכולל המותר עולה על 4 טון לעקוף או לעבור על פניו של רכב מנועי הנע על יותר משני גלגלים באותו כיוון נסיעה	10-ב	
הימני או משני צידי הכביש		קצה קטע הדרך שעליו חלה הגבלת העקיפה	11-ב	
הימני או משני צידי הכביש	לדרך שלפניך	אסורה הכניסה לרכב מנועי, למעט אופנוע בלי רכב צדי	12-ב	
הימני או משני צידי הכביש	לדרך שלפניך	אסורה הכניסה לאופנוע	13-ב	

.5 עומד בדרך בצידה	.4 כוחו יפה ממקום הצבתו:	.3 פירושו	.2 מספרו	.1 צורת התמרור וצבעו (גב כל התמרורים: אפור או תמרור מתאים אחר)
הימני או משני צידי הכביש	לדרך שלפניך	אסורה הכניסה לכל רכב מנועי	14-ב	
הימני או משני צידי הכביש	לדרך שלפניך	אסורה הכניסה לרכב מנועי מסחרי שמשקלו הכולל המותר בטונות עולה על הרשום בתמרור	15-ב	
הימני או משני צידי הכביש	לדרך שלפניך	אסורה הכניסה לכל רכב, שמשקלו הכולל המותר בטונות עולה על הרשום בתמרור	16-ב	
הימני או השמאלי או משני צידי הכביש	לדרך שלפניך	אסורה הכניסה לרכב ומטענו שרחבו עולה על מספר המטרים הרשום בתמרור	17-ב	
הימני או השמאלי או על הנמוך המקום	לדרך שלפניך	אסורה הכניסה לרכב ומטענו שגבהו עולה על מספר המטרים הרשום בתמרור	18-ב	
משני צידי הדרך	לגבי מקום הצבתו	עצור! בקורת מכס!	19-ב	






.5 עומד בדרך בצידה	.4 כוחו יפה ממקום הצבתו:	.3 פירושו	.2 מספרו	.1 צורת התמרור וצבעו (גב כל התמרורים: אפור או תמרור מתאים אחר)
משני צידי הכביש או מעל הכביש	עד לצומת הקרוב, עד לתמרור ב-25, עד לתמרור ב-54 או עד לתמרור הקובע מהירות אחרת, אם הוצב לפני הצומת הקרוב; צוין אחרת בתמרור שמתחתיו – יחול האמור בו. אם הוצב מעל הכביש, יחול רק על הנתיב שמתחתיו	מהירות מיוחדת: אסורה הנסיעה במהירות העולה על מספר הקמ"ש הרשום בתמרור	20-ב	
משני צידי הכביש או מעל הכביש	עד לצומת הקרוב או עד לתמרור הקובע מהירות אחרת, אם הוא מוצב לפני הצומת הקרוב; צוין אחרת בתמרור שמתחתיו – יחול האמור בו. אם הוצב מעל הכביש, יחול רק על הנתיב שמתחתיו.	מהירות מיוחדת: אסורה הנסיעה במהירות העולה על מספר הקמ"ש הרשום בתמרור	20-א-9-ב	
משני צידי הכביש		קצה הקטע של מהירות מיוחדת	21-ב	
הימני או השמאלי	עד הצומת הבא או עד תמרור 23-ב	נתיב חד-סטרי לאופניים לתנועה בכביש בכיוון התנועה שבנתיב הסמוך לו	22-ב	






.5 עומד בדרך בצידה	.4 כוחו יפה ממקום הצבתו:	.3 פירושו	.2 מספרו	.1 צורת התמרור וצבעו (גב כל התמרורים: אפור או תמרור מתאים אחר)
הימני או השמאלי		קצה הנתיב לאופניים	ב-23	
משני צידי הכביש	עד לתמרור מס' ב-25	כניסה לתחום דרך עירונית או דרכים עירוניות	ב-24	
משני צידי הכביש		קצה תחום דרך עירונית או דרכים עירוניות	ב-25	
הימני	עד לתמרור מס' ב-27	אסור להשתמש בצופר	ב-26	
הימני		קצה האיסור להשתמש בצופר	ב-27	
הימני או השמאלי או משני צידיה	עד לצומת הקרוב או עד לתמרור מס' ב-32, א ג-1, כאשר אין צומת בקטע האיסור. צוין אחרת בתמרור שמתחתיו – יחול האמור בו	אסורה חניית רכב בדרך בצד שבו הוצב התמרור	ב-28	
הימני או השמאלי או משני צידיה	עד לצומת הקרוב או עד לתמרורים ב-28, ב-32, ג-1 או ג-2. צוין אחרת בתמרור שמתחתיו – יחול האמור בו	אסורה כל עצירה וחניה של רכב בדרך בצד שבו הוצב התמרור, אלא אם דרוש הדבר למילוי הוראות כל דין	ב-29	



.5 עומד בדרך בצידה	.4 כוחו יפה ממקום הצבתו:	.3 פירושו	.2 מספרו	.1 צורת התמרור וצבעו (גב כל התמרורים: אפור או תמרור מתאים אחר)
משני צדי הכביש	עד תמרור ב-31	אסורה חניית רכב מסחרי שמשקלו הכולל המותר עולה על 10,000 ק"ג באזור שבכניסה אליו מוצב התמרור	ב-30	
משני צדי הכביש		קצה תחום האזור שבו אסורה חניית רכב מסחרי שמשקלו הכולל המותר עולה על 10,000 ק"ג	ב-31	
בצד שבו מוצב תמרור מס' ב-28, ב-29.		קצה איסור החנייה או העצירה כביטול התמרורים מס' ב-28, ב-29	ב-32	
הימני או משני צידי הכביש	עד לתמרור מס' ב-34	כניסה לתחום שבו אסור לרכב, למעט אוטובוס, לשמש אותה שעה ללימוד נהיגה	ב-33	
הימני או משני צדי הכביש		קצה התחום שבו אסור לרכב לשמש אותה שעה ללימוד נהיגה	ב-34	


5. עומד בדרך בצידה	4. כוחו יפה ממקום הצבתו:	3. פירושו	2. מספרו	1. צורת התמרור וצבעו (גב כל התמרורים: אפור או תמרור מתאים אחר)
הימני או השמאלי או מעל לנתיב	עד לצומת הקרוב או עד לקצה המסילה או עד לקצה סימון ד-3	הנסיעה בכביש או בנתיב מותרת לרכבת קלה, לאוטובוס, למונית ולרכב המסיע לפחות את מספר הנוסעים לרבות הנהג הנקוב בתמרור. צוינו אחד או יותר מסוגי הרכב בתמרור, יחולו הוראות התמרור על פי המצוין בו.	35-ב	
בצד הימני, משני צידי הדרך או מעליה	לגבי כל מקום שלפניו הוצב התמרור ולכל הנתיבים בכביש למעט הנתיבים שלצידם הוצב תמרור מס' ב-37	תן זכות קדימה לתנועה בדרך החוצה שלפניך	36-ב	 <p data-bbox="893 815 1121 859">יכול שיואר פנימית מהבהבת בתאורה</p>
בצד הימני, השמאלי, משני צידי הדרך או מעליה	לגבי כל מקום שלפניו הוצב התמרור. הוצב שמאל של הכביש כוחו יפה לגבי הפניה שמאלה ולגבי פניית פרסה לשמאל בלבד	עצור! תן זכות קדימה לתנועה בדרך החוצה שלפניך!	37-ב	 <p data-bbox="893 1032 1121 1076">יכול שיואר פנימית מהבהבת בתאורה</p>
בצד הימני או השמאלי של הכביש או הדרך	לגבי מקום הצבתו, עד לקבלת היתר להמשך הנסיעה או עד להופעתו של תמרור ב-39	עצור! (תמרור נייד)	38-ב	
בצד הימני או השמאלי של הכביש או הדרך		התקדם בזהירות (תמרור נייד)	39-ב	



5. עומד בדרך בצידה	4. כוחו יפה ממקום הצבתו:	3. פירושו	2. מספרו	1. צורת התמרור וצבעו (גב כל התמרורים: אפור או תמרור מתאים אחר)
בצידי הכביש או במרכז הדרך או מעל לרמזור הרחוק או מעל לנתיב. הוצב התמרור מעל לרמזור יהיה קוטרו 35 ס"מ לפחות.	עד לצומת הבא	סע ימינה – עבור לפני התמרור. חץ בצבע צהוב מורה על כיוון הנסיעה לתחבורה ציבורית בלבד	40-ב	
בצידי הכביש או במרכז הדרך או מעל לרמזור הרחוק או מעל לנתיב. הוצב התמרור מעל לרמזור יהיה קוטרו 35 ס"מ לפחות.	עד לצומת הבא	סע שמאלה – עבור לפני התמרור. חץ בצבע צהוב מורה על כיוון הנסיעה לתחבורה ציבורית בלבד	41-ב	
בצידי הכביש או במרכז הדרך או מעל לרמזור הקרוב או מעל לנתיב. הוצב התמרור מעל לרמזור יהיה קוטרו 35 ס"מ לפחות.	עד לצומת הבא	סע ימינה – עבור אחרי התמרור. חץ בצבע צהוב מורה על כיוון הנסיעה לתחבורה ציבורית בלבד	42-ב	
בצידי הכביש או במרכז הדרך או מעל לרמזור הקרוב או מעל לנתיב. הוצב התמרור מעל לרמזור יהיה קוטרו 35 ס"מ לפחות.	עד לצומת הבא	סע שמאלה – עבור אחרי התמרור. חץ בצבע צהוב מורה על כיוון הנסיעה לתחבורה ציבורית בלבד	43-ב	
בצידי הכביש או במרכז הדרך או מעל לרמזורים או מעל לנתיב. הוצב התמרור מעל לרמזור יהיה קוטרו 35 ס"מ לפחות.	עד לצומת הבא	סע ישר. אם החץ מוסיע בכיוון אלכסוני: סע בכיוון החץ. חץ בצבע צהוב מורה על כיוון הנסיעה לתחבורה ציבורית בלבד.	44-ב	


5. עומד בדרך בצידה	4. כוחו יפה ממקום הצבתו:	3. פירושו	2. מספרו	1. צורת התמרור וצבעו (גב כל התמרורים: אפור או תמרור מתאים אחד)
בצידי הכביש או במרכז הדרך או מעל לרמזורים או מעל לנתיב. הוצב התמרור מעל לרמזור יהיה קוטרו 35 ס"מ לפחות.	עד לצומת הבא	סע ימינה או ישר. חץ בצבע צהוב מורה על כיוון הנסיעה לתחבורה ציבורית בלבד	45-ב	
בצידי הכביש או במרכז הדרך או מעל לרמזורים או מעל לנתיב. הוצב התמרור מעל לרמזור יהיה קוטרו 35 ס"מ לפחות.	עד לצומת הבא	סע שמאלה או ישר. חץ בצבע צהוב מורה על כיוון הנסיעה לתחבורה ציבורית בלבד	46-ב	
בצידי הכביש או במרכז הדרך או מעל לרמזורים או מעל לנתיב. הוצב התמרור מעל לרמזור יהיה קוטרו 35 ס"מ לפחות.	עד לצומת הבא	סע ימינה או שמאלה. חץ בצבע צהוב מורה על כיוון הנסיעה לתחבורה ציבורית בלבד	47-ב	
בתוך מעגל התנועה או לפניו	לגבי מעגל התנועה	תן זכות קדימה לתנועה החוצה את דרכך במעגל התנועה או במסילה, ועבור את מעגל התנועה מצידו הימני	48-ב	
על גבי או לפני המכשול	עד לביצוע הוראות התמרור	מותר לעבור את המקום המסומן בתמרור זה מימין או משמאל. חץ בצבע צהוב מורה על כיוון הנסיעה לתחבורה ציבורית בלבד	49-ב	


.5 עומד בדרך בצידה	.4 כוחו יפה ממקום הצבתו:	.3 פירושו	.2 מספרו	.1 צורת התמרור וצבעו (גב כל התמרורים: אפור או תמרור מתאים אחר)
על גבי או לפני המכשול	עד לביצוע הוראות התמרור	עבור את המקום המסומן בתמרור מצדו הימני	ב-50	
על גבי או לפני המכשול	עד לביצוע הוראות התמרור	עבור את המקום המסומן בתמרור מצדו השמאלי	ב-51	
משני צידי הכביש	עד לצומת הבא	דרך לרכב מנועי בלבד	ב-52	
משני צידי הכביש	עד לצומת הבא או עד לקצה הדרך המהירה שלפניה הוצב התמרור	דרך לרכב מנועי שמסוגל ומורשה לנוע במהירות שאינה פחותה מזו שצויינה בתמרור בקמ"ש	ב-53	
משני צידי הכביש	עד לתמרור מס' ב-55	כניסה לדרך מהירה: אין כניסה להולכי רגל, לאופניים, לרכב איטי, לעגלות יד, לבעלי חיים ולכל רכב אשר אינו מסוגל או מורשה לנוע במהירות שצויינה בתמרור ב-53 המוצב לפני הכניסה לדרך המהירה	ב-54	






1.	צורת התמרור וצבעו (גב כל התמרורים: אפור או תמרור מתאים אחר)	2.	מספרו	3.	פירושו	4.	כוחו יפה ממקום הצבתו:	5.	עומד בדרך בצידה
----	---	----	-------	----	--------	----	-----------------------	----	-----------------







			55-ב	קצה הדרך המהירה	משני צידי הכביש	
--	--	--	------	-----------------	-----------------	--

			56-ב	תחנת אוטובוסים ציבוריים: על גב התמרור יירשם האמור בו באותה מתכונת בשפה אחרת.	לפי תמרור ד-17, ד-18 או ד-21, או עשרים מטרים לפני התמרור ועשרים מטרים אחריו	הימני ובמסוף לתחבורה ציבורית – בצידה הימני, השמאלי או בסופה.	דגם א'	
							דגם ב'	

			ב-56א	תחנת רכבת קלה. על גב התמרור יירשם האמור בו באותה מתכונת בשפה אחרת	לכל אורך הרציף או לפי תמרור ד-17, ד-21 או ארבעים מטרים לפני התמרור וארבעים מטרים אחריו	הימני של המסילה	מוזיאון האביב	
--	--	--	-------	---	--	-----------------	---------------	---







			ב-57	מקום להורדת והעלאת נוסעים שבמונית, ללא המתנה	5 מטר לפני ו-5 מטר אחרי מקום הצבתו	מצדו הימני של הכביש	מונית וטאקסי	
--	--	--	------	--	------------------------------------	---------------------	--------------	---


.5 עומד בדרך בצידה	.4 כוחו יפה ממקום הצבתו:	.3 פירושו	.2 מספרו	.1 צורת התמרור וצבעו (גב כל התמרורים: אפור או תמרור מתאים אחר)
מצדה הימני או השמאלי של הדרך	עד תמרור מס' ב-59	תחנת מוניות: אסורה עצירת וחניית כל רכב אחר, פרט להורדת נוסעים, וכן עצירת וחניית מוניות במספר העולה על הנקוב בתמרור. צויינו מספרי זיהוי של מוניות או תווים שנקבעו בידי רשות תמרור מקומית בתמרור אא-44 מתחת לתמרור, תהיה החניה מותרת למוניות שצויינו.	ב-58	
בצד בו הוצב התמרור ב-58		קצה תחום תחנת מוניות	ב-59	
משני צידי הכביש או הדרך	לדרך שלפניך	אסורה הכניסה לטרקטור ולרכב עבודה	ב-60	
מצידה הימני או משני צידי הדרך	לדרך שלפניך	אסורה הכניסה לעגלות רתומות לבעלי חיים או לבעלי חיים לא רתומים	ב-61	
מצידה הימני או משני צידי הדרך	לדרך שלפניך	אסורה הכניסה לאופניים	ב-62	


.5 עומד בדרך בצידה	.4 כוחו יפה ממקום הצבתו:	.3 פירושו	.2 מספרו	.1 צורת התמרור וצבעו (גב כל התמרורים: אפור או תמרור מתאים אחד)
בצדו הימני של השביל	עד הצומת הבא	שביל לאופניים בלבד	ב-63	
בצידו הימני של השביל	עד הצומת הבא	שביל לאופניים ולהולכי רגל בלבד	ב-63א	
בצידו הימני של השביל הימני	עד הצומת הבא	שביליפ נפרדים לאופניים בלבד ולהולכי רגל בלבד	ב-163	
הימני או השמאלי או משני צידי הדרך	עד לצומת הבא, או לגבי אותו צד הדרך, שבו הוצב התמרור, אם סומן כך על גבי תמרור מס' א-43	אסורה הכניסה להולכי רגל, כולל שולי הדרך	ב-64	
בצידו הימני של השביל	עד לצומת הבא	שביל להולכי רגל בלבד	ב-65	
			ב-66	
			ב-67	
מצדו הימני או משני צידי הכביש	לדרך שלפניך	אסורה הכניסה לרכב המוביל חומר מסוכן החייב בסימון על פי דין	ב-68	
















## תמרורי מודיעין



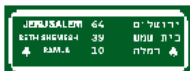

.5 מקום הצבתו	.4 גודלו בס"מ	.3 פירושו	.2 מספרו	.1 צורת התמרור וצבעו (גב כל התמרורים: אפור אלא אם צויין אחרת)
מצדה הימני או השמאלי של הדרך או בכניסה לחניון	בדרך לא עירונית: 60X60 (בדרך עירונית: 50X50)	חניה לכלי רכב. צוין סוג כלי רכב בשלט שמתחת לתמרור: חניה לכלי רכב מהסוג המצויין בלבד. סומן התמרור על גבי לוח לבן בתוספת חץ כחול או סומן מרחק, פירושו הכוונה לחניה או לחניון.	ג-1	 (יכול להיות דו צדדי)
מצידו הימני של הכביש	50X40	תחנת הסעה לחיילים להעלאה ולהורדה בלבד	ג-2	 (דו צדדי)
בצידה הימני של הדרך	לפחות: 100X60	טבלת מקום: שם הרשות המקומית או הישוב בכניסה לתחומה	ג-3	
מצידו הימני או השמאלי של הכביש	60X60	כביש ללא מוצא	ג-4	
בצד הדרך	60X60	רחוב ללא מוצא מימין או משמאל בהתאמה	ג-4א	
מצידה הימני של הדרך	בדרך לא עירונית: 80X80 (בדרך עירונית: 60X60)	לך זכות קדימה בדרך צרה לגבי התנועה מהכיוון הנגדי	ג-5	

.5 מקום הצבתו	.4 גודלו בס"מ	.3 פירושו	.2 מספרו	.1 צורת התמרור וצבעו (גב כל התמרורים: אפור אלא אם צויין אחרת)
בצידה הימני של הדרך	בדרך לא עירונית: 80X80 (בדרך עירונית: 60X60)	כניסה לקטע כביש שבו התנועה מותרת רק בכיוון המסומן בחץ (כביש חד-סטרטי) עד הצומת הקרוב או עד תמרור א-38	ג-6	
בצידה הימני של הדרך	בדרך לא עירונית 80X80 (בדרך עירונית 60X60)	התנועה בכוון המסומן בחץ הלבן מותרת לכל כלי הרכב; לרכב שנסיעתו הותרה לפי תמרור ב-35 מותרת גם הנסיעה בכוון הנגדי.	ג-6א	
משני צידי הדרך ליד מעבר החצייה	בדרך לא עירונית: 80X80 (בדרך עירונית: 60X60)	מקום מעבר חצייה להולכי רגל	ג-7	 (חייב להיות דו צדדי)
מצידו הימני של הכביש או משני צדדיו	50X50	אתה נמצא בכביש שיש בו זכות קדימה	ג-8	
מצידו הימני של הכביש או משני צדדיו	50X50	קצה הכביש שיש בו זכות קדימה	ג-9	
מצידו הימני של הכביש	80X40	תחנת עזרה ראשונה. סומן חץ בצבע לבן על גבי התמרור פירושו הכוונה לתחנה	ג-10	 (יכול להיות דו צדדי)







.5 מקום הצבתו	.4 גודלו בס"מ	.3 פירושו	.2 מספרו	.1 צורת התמרוד וצבעו (גב כל התמרורים: אפור אלא אם צויין אחרת)
מצידה הימני או משני צידי הזדך	בדך לא עירונית: 60X60 (בדך עירונית: 50X50)	בית חולים! אל רעש!	11-ג	
מצידו הימני של הכביש	בדך לא עירונית: 90X60 (בדך עירונית: 60X40)	תחנת דלק ציבורית לפניך. המספר במטרים מסמן את המרחק עד לכניסה לתחנה. (מספר נוסף בק"מ מסמן את המרחק לתחנה הבאה, אם המרחק הוא למעלה מ-20 ק"מ)	12-ג	
מצידו הימני של הכביש	בדך לא עירונית: 90X60 (בדך עירונית: 60X40)	כניסה לתחנה או לנתיב האטה המוביל לתוך תחנת הדלק הציבורית	13-ג	
מצידה הימני או השמאלי של הזדך	בדך לא עירונית: 90X60 (בדך עירונית: 60X40)	טלפון לרשות הציבור. (מספר במטרים או חק, מסמנים את המרחק או הכיוון אל הטלפון). אם סומן סמל מגן דוד אדום בתוך התמרוד, פירושו: טלפון לצורך אזעקת עזרה ראשונה	14-ג	 (יכול להיות דו צדדי)
מצידה הימני או השמאלי של הזדך	בדך לא עירונית: 90X60 (בדך עירונית: 60X40)	לפניך מקום לתיקון רכב, או שירות גרידה. (מספר במטרים או חק, מסמנים את המרחק או הכיוון למקום). צוינה תמונה של צמיג פירושה מוסך לתיקון תקרים	15-ג	

.5 מקום הצבתו	.4 גודלו בס"מ	.3 פירושו	.2 מספרו	.1 צורת התמרוד וצבעו (גב כל התמרודים: אפור אלא אם ציין אחרת)
מצידה הימני או השמאלי של הדרך	60X40	אכסניית נוער	16-ג	 (יכול להיות דו צדדי)
מצידה הימני או השמאלי של הדרך	60X40	חניון (Picnic area)	17-ג	 (יכול להיות דו צדדי)
מצידה הימני או השמאלי של הדרך	60X40	חניון – מאהל (Camping Site)	18-ג	 (יכול להיות דו צדדי)
מצידה הימני או השמאלי של הדרך	40X100	תמרוד הכוונה לאכסניות נוער או לחניונים. הסמל מסמן את סוג המקום והמספר מציין במטרים או ק"מ את המרחק למקום	19-ג	 (יכול להיות דו צדדי)
<b>20-ג</b>				
מעל או בתוך תמרוד מורה דרך	40X20	מספרה של דרך מהירה	21-ג	
או שלטי הדרכה	40X20	מספרה של דרך ראשית	22-ג	
או הצבע כמסגרת מסביב למספר	40X20	מספרה של דרך אזורית	23-ג	
באבן קילומטר	40X20	מספרה של דרך מקומית	23-גא	







.5 מקום הצבתו	.4 גודלו בס"מ	.3 פירושו	.2 מספרו	.1 צורת התמרור וצבעו (גב כל התמרורים: אפור אלא אם צויין אחרת)
בצומת	40X100	מורה דרך בצומת. המספר שעל יד שם המקום, מציין את המרחק אליו בק"מ.	ג-24	 (יכול להיות זו צדד')
בצומת	60X100	מורה דרך בצומת – כאשר אין אפשרות להשתמש בתמרור ג-24. מספר מציין את המרחק בק"מ. סומנו שם המקום, הק"מ והחץ בצבע לבן על רקע כחול – מורה דרך לדרך מהירה	ג-25	
בצומת או במחלף	80X100	מורה דרך בצומת כהכוונה לדרך מהירה	ג-26	 (יכול להיות זו צדד')
בצומת	40X100	מורה דרך לנמל תעופה. דמות המטוס מופיעה גם בשלטי הדרכה מוקדמים ובשלטי יעד, בכיוון נסיעה אל נמל התעופה. צויין מספר ליד דמות המטוס, מציין המספר את המרחק בק"מ עד לנמל התעופה	ג-27	 (יכול להיות זו צדד')
מצידה הימני של הדרך	200X200	הדרכה לפני הצומת: מראה את צורת הצומת. חץ עבה: דרך ראשית, חץ דק: דרך משנית. צויין שם המקום ברקע כחול – הדרכה אל מקום זה בדרך המהירה	ג-28	

.5 מקום הצבתו	.4 גודלו בס"מ	.3 פירושו	.2 מספרו	.1 צורת התמרוד וצבעו (גב כל התמרורים: אפור אלא אם צויין אחרת)
מצידה הימני של הדרך	200X200	הדרכה לפני מחלף בדרך מהירה. צבע רקע השלט ירוק – מחלף שלא בדרך מהירה	ג-29	
מצידה הימני של הדרך	200X200	הדרכה לפני הצומת: מפגש מסילת ברזל במרחק קטן מ-250 מ' מהצומת בכיוון החץ. (מותר לציין גם תמרורי אזהרה או הוריה אחרים בצורה דומה לגבי הכביש המצטלב, כאשר אין אפשרות להציב במרחק החוקי)	ג-30	
מצידה הימני של הדרך	לפי הצורך:	שלט יעד: המספר בין השמות מציין את המרחק בק"מ עד לכניסה לישוב. (השם באותיות גדולות: מופיע בשלט הדרכה מוקדם שלפני הצומת). הסמל ליד השם האחרון: גן לאומי, סומנו שמות המקומות על רקע כחול – שלט יעד בדרך מהירה	ג-31	
מצידה הימני של הדרך או ליד נתיב השמאלי	לכל שם 100X50	הדרכה לפני הצומת. צבע חום – הדרכה אל אתרי תיירות	ג-32	

.5 מקום הצבתו	.4 גודלו בס"מ	.3 פירושו	.2 מספרו	.1 צורת התמרור וצבעו (גב כל התמרורים: אפור אלא אם צויין אחרת)
צומת	100X50	מורה דרך בצומת דרכים עירוניות כאשר אין אפשרות להשתמש בתמרור מס' ג-24 ואין רמזור	ג-33	
מצד הימני או משני צדי הכביש או מעל לנתיב	100X100	הכוונה לנתיבים	ג-34	
בצומת	50X100	מורה דרך לישוב מיסודה של קרן היסוד. המספר שעל יד שם המקום, אם צויין, מציין את המרחק למקום בק"מ	ג-35	
ליד או ממול הכניסה לאתר תיירות	60X100	מורה דרך של קרן הקימת לישראל לאתרי תיירות	ג-36	
בצומת הכניסה לאתר או ליד האתר	100X50(30)	מורה דרך לאתר תיירותי, היסטורי או לאומי, שמורת טבע או גן לאומי. מספר במורה הדרך מציין את המרחק במטרים או בקילומטרים.	ג-37	
בצידי הדרך	90X60	סכנת שריפות	ג-38	





.5 מקום הצבתו	.4 גודלו בס"מ	.3 פירושו	.2 מספרו	.1 צורת התמרוד וצבעו (גב כל התמרורים: אפור אלא אם צויין אחרת)
ליד המדרגות למעבר או בקרבתן	80X40	מעבר עילי להולכי רגל (עם מדרגות). צויין מספר במטרים מראה על מרחק עד המעבר וחץ מראה את כוון המעבר	ג-39	
ליד רמפה או בקרבתה	80X40	מעבר עילי להולכי רגל (עם כבש). צויין מספר במטרים מראה על מרחק עד המעבר וחץ מראה את כוון המעבר	ג-40	
ליד המדרגות למעבר או בקרבתן	80X40	מעבר תחת להולכי רגל (עם מדרגות). צויין מספר במטרים מראה על מרחק עד המעבר וחץ מראה את כוון המעבר	ג-41	
ליד רמפה או בקרבתה	80X40	מעבר תחת להולכי רגל (עם כבש). צויין מספר במטרים מראה על מרחק עד המעבר וחץ מראה את כוון המעבר	ג-42	
מצידה הימני או השמאלי של הדרך	50X50 בדרך עירונית	חנייה לרכב של נכה – משותק רגלים	ג-43	
בצדו הימני של הכביש או בשני צדדיו	100X100	מספר הנתיבים בכביש הולך וגדל	ג-44	





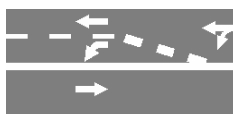



.5 מקום הצבתו	.4 גודלו בס"מ	.3 פירושו	.2 מספרו	.1 צורת התמרוד וצבעו (גב כל התמרורים: אפור אלא אם צויין אחרת)
בצדו הימני של הכביש או בשני צדדיו	100X100	מספר הנתיבים בכביש הולך וקטן	ג-45	
מצידו הימני של הכביש	בדרך לא עירונית: 90X60 (בדרך עירונית: 60X40)	מסעדה. המרחק או הכיוון למסעדה מצויין מתחת לצורה	ג-46	
מצידו הימני של הכביש	בדרך לא עירונית: 90X60 (בדרך עירונית: 60X40)	מזנון או בית קפה	ג-47	
מצידו הימני של הכביש	בדרך לא עירונית: 90X60 (בדרך עירונית: 60X40)	נקודת התחלת דרך לטיולי הולכי רגל	ג-48	
מצדה הימני או השמאלי של הדרך או משני צידיה	60X40	מותרת החניה על המדרכה בהתאם למסומן עליה לרכב פרטי, פרטי דו-שימושי ומסחרי שמשקלו הכולל המותר עד 2200 ק"ג	ג-49	
מצדה הימני או משני צדי הדרך	60X50	רחוב משולב	ג-50	
מצדה הימני או משני צדי הדרך	60X50	קצה רחוב משולב	ג-51	


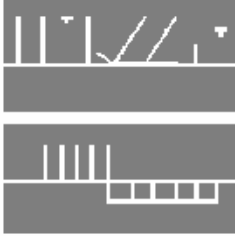



.5 מקום הצבתו	.4 גודלו בס"מ	.3 פירושו	.2 מספרו	.1 צורת התמרוד וצבעו (גב כל התמרודים: אפור אלא אם צויין אחרת)
בצד ימין של הדרך או בשני צדדיה	60X50	אזור 30 קמ"ש	52-ג	
בצד ימין של הדרך או בשני צדדיה	60X50	קצה אזור 30 קמ"ש	53-ג	

## תמרור-סימון על פני הדרך

.3 הסבר ופירוש הסימון	.2 מספרו	.1 צבע הסימון וצורתו
<p>קו קטעים: קו ציר הכביש או קו נתיב – הנוהג ברכב או בבעל חיים ינהג את רכבו או את בעל החיים בנתיב הימני ביותר ולא יעבור על הקו בגוף הרכב או בחלקו אלא לשם עקיפה או לשם בצוע הוראות כל דין אחר ותוך שמירת הוראות כל דין, סומן בכל אחד משני צדי הנתיב שני קווי קטעים מקבילים שהמרחק ביניהם אינו עולה על 20 ס"מ – מותר להשתמש בנתיב בכיוון הנסיעה כמצויין בתמרור ה-12 שמעל לנתיב.</p>	1-T	 <p>רוחב הקו: 10 ס"מ לפחות. היחס בין אורך קו הצבע ואורך הריווח: בדרך עירונית: 1:1 עד 2:1. בדרך לא-עירונית 1:1 עד 4:1. לפני הצומת 1:1 עד 1:2. מבוצעת במקום עבודה בדרך, יהיה הצבע כתום מחזיר אור</p>
<p>קו קטעים מקבילים: קו נתיב בכביש בעל 3 נתיבים או יותר – הנוהג ברכב או בבעל חיים ינהג את רכבו או את בעל החיים בנתיב הימני ביותר ולא יעבור על הקו בגוף הרכב או בחלקו אלא לשם עקיפה או לשם בצוע הוראות כל דין ותוך שמירת הוראות כל דין</p>	2-T	 <p>רוחב הקו: 10 ס"מ לפחות. היחס בין אורך קו הצבע ואורך הריווח: בדרך עירונית: 1:1 עד 2:1. בדרך לא-עירונית 1:1 עד 4:1. מבוצעת במקום עבודה בדרך, יהיה הצבע כתום מחזיר אור</p>
<p>קו קטעים כפול בצבע צהוב המשמש לסימון נתיב תחבורה ציבורית: הנסיעה בנתיב מותרת לרכב על פי המצוין בתמרור ב-35 ו/או רכב הפונה בצומת הקרוב. עצירה או חניית כלי רכב בנתיב אסורים אלא אם צוין אחרת.</p>	3-T	 <p>רוחב הקווים: 20 ס"מ (7-6) לפחות</p>
<p>קו הפרדה רצוף: סומן בכביש קו הפרדה רצוף, ינהג הנוהג את רכבו או את בעל החיים בצידו הימני של הקו ולא יעבור את הקו בגוף הרכב או בחלקו ולא יעצור בדרך לידו, לרבות שולי הדרך, אלא למלוי הוראות כל דין. הנוהג בבעל-חיים יפנה את הדרך לרכב וינהג על השוליים, אם הדבר אפשרי.</p>	4-T	 <p>רוחב הקו: 10 ס"מ לפחות. מבוצעת במקום עבודה בדרך, יהיה הצבע כתום מחזיר אור</p>

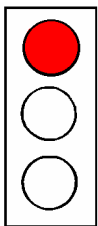
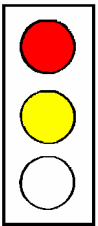
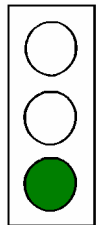
3. הסבר ופירוש הסימון	2. מספר	1. צבע הסימון וצורתו
<p>קו קטעים צפוף (קו הכוונה): מסמן הופעת קו הפרדה רצוף, נהג ברכב יעבור לנתיב הימני לפני התחלת קו הפרדה הרצוף.</p>	<p>5-T</p>	 <p>רוחב הקו: 10 ס"מ לפחות. אורך קו הקטעים לפני קו הפרדה רצוף: 80-150 מ'. היחס בין אורך קו הצבע ובין אורך הריווח: 1:2. סומן הקו בכפתורים יהיה המרחק בין הכפתורים: 0.5-4 מ'. מבוצעת במקום עבודה בדרך, יהיה הצבע כתום מחזיר אור</p>
<p>קו קטעים ליד קו הפרדה רצוף: מותר לעבור את הקוים, אם קו הקטעים הוא מצידו הימני של הקו הפרדה הרצוף, והדרך פנויה.</p>	<p>6-T</p>	 <p>רוחב הקוים: 10 ס"מ לפחות. ריווח בין הקוים 10-15 ס"מ. בקו הקטעים – היחס בין אורך קו צבע לבין הריווח: 1:1 עד 2:1. מבוצעת במקום עבודה בדרך, יהיה הצבע כתום מחזיר אור</p>
<p>קו גבול: הקו מסמן את שפת הכביש במקום שאין בו אבני שפה. הנוהג ברכב מנועי ינהג בצידו השמאלי של הקו ולא יעבור לצידו הימני של הקו אלא כדי למנוע תאונה או למניעת עיכוב לתנועה כשהוא נוסע לאט, או לשמירת הוראות כל דין</p>	<p>7-T</p>	 <p>רוחב הקוים: 10 ס"מ לפחות.</p>
<p>8-T</p>		
<p>קו עצירה: מקום עצירת הרכב או בעל החיים (לפני הקו וסמוך לו) כאשר יש חובת עצירה.</p>	<p>9-T</p>	 <p>רוחב קו העצירה: לפחות 30 ס"מ. אורך מינימלי של קו הפרדה רצוף לידו: 2 מ'. מבוצעת במקום עבודה בדרך, יהיה הצבע כתום מחזיר אור.</p>
<p>קו מלבנים: מסמן את שינוי היעוד של הנתיב לפניו ימינה או שמאלה, בהתאמה, בלבד.</p>	<p>10-T</p>	 <p>רוחב מזערי של המלבן: 30 ס"מ. אורך המלבן: 1 עד 3 מטרים. מבוצעת במקום עבודה בדרך, יהיה הצבע כתום מחזיר אור.</p>
<p>מקום מעבר חצייה להולכי רגל: חולק מעבר חצייה רחב לשניים, יחצה הולך רגל בחצי הימני של מקום מעבר החצייה.</p>	<p>11-T</p>	 <p>רוחב קוים הלבנים ורוחב הרווחים השחורים ביניהם: 50 ס"מ</p>

3. הסבר ופירוש הסימון	2. מספר	1. צבע הסימון וצורתו
מקום מעבר חציה לרוכבי אופניים	T-11א	
קוי הדרך לפניה בצמתים: קוי קטעים או כפתורים – הנוהג ברכב או בבעל חיים, המבצע פנייה ינהג את רכבו או את בעל החיים במקביל לקו ההדרכה לפניה. נוהג ברכב או בבעל חיים המתקדם ישר או הפונה פנית פרסה לשמאל רשאי לחצות את הקו.	T-12	 היחס בין אורך קו הצבע ואורך הריווח 1:1. מבוצעת במקום עבודה בדרך, יהיה הצבע כתום מחזיר אור
חצים לנסיעה דרך הצומת: מנתיב המסומן בחץ מותר לעבור בצומת רק בכיוון החץ. חץ בצבע צהוב חל על רכב ציבורי בלבד	T-13	 מותר לסמן את החצים בכפתורים. מבוצעת במקום עבודה בדרך, יהיה הצבע כתום מחזיר אור
אי תנועה (בצורות שונות), מסומן על הכביש. לנוהג ברכב או בבעל חיים אסור לעבור או לחנות עליהם.	T-14	 מבוצעת במקום עבודה בדרך, יהיה הצבע כתום מחזיר אור.
אבני שפה צבועות אדום-לבן: אסורה כל עצירה או חניה בכביש אלא אם דרוש הדבר למילוי הוראות כל דין.	T-15	 אורך הקטעים הלבנים והאדומים: 50 ס"מ עד 1 מ'
מקום אסור לחניה: אסורה החניה בתוך השטח המסומן על פני הכביש.	T-16	
מקום עצירה לסוג מסויים של רכב במקום בו אין מפרץ: בשטח המלבני המתהווה מאורך שפת הכביש ורוחב הסימון, אסור לעצור רכב, אלא אם הרכב נמנה עם אותו סוג שלגביו הוצב תמרור (תחנת אוטובוס, מונית וכו'), לצורך הורדת והעלאת נוסעים בלבד, אל אם סומן בתמרור אחרת.	T-17	

3. הסבר ופירוש הסימון	2. מספרו	1. צבע הסימון וצורתו
<p>מקום עצירה לסוג מסויים של רכב במקום בו קיים מפרץ לכך: אסור לעצור רכב בתוך המפרץ או ליד קו קטעים. מותר לעצור רכב לצורך הורדת או העלאת נוסעים בלבד בתוך המפרץ, אם הרכב נמנה עם אותו סוג רכב שעצירתו הותרה ע"י תמרור.</p>	18-T	
<p>מקומות חניה לכלי רכב: לא יחנה אדם רכב במקום מוסדר לחניה אלא בתחומי השטח המסומן על פני הדרך; סומן שטח על המדרכה, מותר לרכב פרטי, פרטי דו-שימושי ומסחרי שמשקלו הכולל המותר הוא עד 2200 ק"ג, לחנות על המדרכה בתחום השטח המסומן על פניה ואם סומן השטח בתוספת המילה "אופנועים" מותר לאופנועים לחנות על המדרכה בתחום השטח המסומן כאמור.</p>	19-T	
<p>אבני שפה צבועות לסירוגין בצבע כחול :- החנייה מותרת על הכביש שלייד אבני השפה באמצעות כרטיסי חנייה או הסדר אחר שנקבע לפי חוק עזר של רשות מקומית בדבר העמדת רכב וחנייתו.</p>	20-T	
<p>אבני שפה צבועות אדום-צהוב: אסורה כל עצירה למעט סוג רכב שעצירתו הותרה על ידי תמרור (תחנת אוטובוס בקו שירות, תחנת מוניות, תחנת הסעה לחיילים).</p>	21-T	
<p>שביל או נתיב מיועד לאופניים</p>	22-T	

**רמזורים ותמרורי בקרת נתיבים**

**הערה:** הוצב תמרור הוריה בצורת חץ או חצים מעל רמזור מס. ה-1 עד ה-8, חלות הוראות הרמזור רק לגבי הכוון או הכוונים המסומנים בתמרור הוריה.

4. פירושו לגבי הולך רגל	3. פירושו לגבי נוהג רכב	2. מספרו	1. צורת התמרור וצבעו
<p>אסור לחצות את הכביש שלפניך זולת אם רמזור מיוחד להולכי רגל מס' 10- מתיר חצייה.</p>	<p>עצור! סומן קו עצירה – עצור לפני קו העצירה, סומן מעבר חציה – עצור לפני מעבר החציה, לא סומן קו עצירה או מעבר חציה – עצור בסמוך לרמזור הקרוב. אסור לעבור את קו העצירה או את מעבר החצייה או להיכנס לצומת כל עוד האור האדום דולק</p>	<p>ה-1</p>	<p>אור אדום</p> 
<p>אסור לחצות את הכביש שלפניך, זולת אם רמזור מיוחד להולכי רגל מס' 10- מתיר חצייה.</p>	<p>עצור כאמור ב-ה-1 עד להופעת אור ירוק. אסור לעבור את קו העצירה או את מעבר החצייה או להיכנס לצומת כל עוד האור האדום והאור הצהוב דולקים יחד. היכון לנסיעה עם התחלף האור</p>	<p>ה-2</p>	<p>אור אדום ואור צהוב יחד</p> 
<p>מותר לחצות בזהירות את הכבישים בכיוון האור הירוק, זולת אם רמזור מיוחד להולכי רגל מס' 9- אסור חצייה. אם מופיע אור ירוק מהבהב – אסור להתחיל בחציית הכביש ומי שנמצא בכביש יפנהו מיד.</p>	<p>התקדם. מותר לנסוע ישר, ימינה ושמאלה, אלא אם תמרור הוריה המורכב מעל לרמזור מורה אחרת. אם מופיע אור ירוק מהבהב – פירושו: האור הירוק מסתיים ועומד להופיע האור הצהוב.</p>	<p>ה-3</p>	<p>אור ירוק</p> 

1. צורת התמרור וצבעו

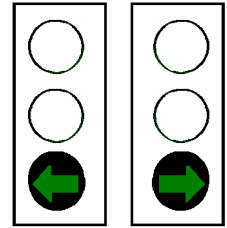
2. מספרו

3. פירושו לגבי נוהג רכב

4. פירושו לגבי הולך רגל

חץ ירוק כללי רכב

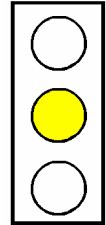
ה-4



התקדם – מותר לנסוע רק בכיוון או בכיוונים המסומן או המסומנים על ידי חץ או חצים.

אור צהוב

ה-5



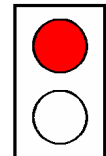
(א) המתקרב לצומת יעצור כאמור בתמרור ה-1 אלא אם הנהג אינו יכול לעצור לפני הצומת בבטחה, מי שנכנס לצומת יפנהו מיד.  
(ב) אם מופיע אור צהוב או הבהב – בזהירות תוך שמירה על הוראות כל דין או הוראת התמרורים שבצומת.

(א) אסור לחצות את הכבישים, זולת אם רמזור מיוחד להולכי רגל מס' ה-10 מתיר חצייה.  
(ב) אם מופיע אור צהוב מהבהב – מותר לחצות את הכבישים בזהירות, זולת אם רמזור מיוחד להולכי רגל מס' ה-9 אוסר חצייה.

רמזור מיוחד לכלי רכב לפני מעבר חצייה מרומזר להולכי רגל, או לפני מגבלה אחרת בדרך.

ה-6

אור אדום

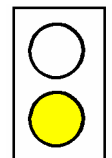


עצור לפני קו העצירה, אם אין קו עצירה, עצור לפני מעבר החצייה להולכי רגל.

רמזור מיוחד לכלי רכב לפני מעבר חצייה מרומזר להולכי רגל, או לפני מגבלה אחרת בדרך.

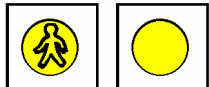
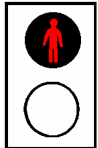


ה-7







אור צהוב



(א) אור צהוב מהבהב: התקדם בזהירות תוך שמירת הוראות התמרורים.  
(ב) אור צהוב קבוע: כמשמעותו של האור הצהוב מס' ה-5 (א).



4. פירושו לגבי הולך רגל	3. פירושו לגבי נוהג רכב	2. מספרו	1. צורת התמרור וצבעו
	<p>(א) התקדם בזהירות תוך שמירת הוראות התמרורים.</p> <p>(ב) הוצב רמזור ליד מעבר חצייה להולכי רגל – נוהג רכב יאפשר להולך רגל לחצות בבטחה את הכביש.</p>	8-ה	<p>רמזור מיוחד לכלי רכב לפני פניה, או אזהרה כללית או מעבר חצייה להולכי רגל</p> <p>אור צהוב מהבהב עם או בלי דמות הולך רגל</p> 
<p>אסור להתחיל בחציית הכביש ומי שנמצא בכביש, יפנהו מיד.</p>		9-ה	<p>רמזור מיוחד להולכי-רגל, ליד מעבר חצייה:</p> <p>דמות הולך רגל עומד בצבע אדום</p> 
<p>מותר לחצות את הכביש בזהירות במעבר החצייה</p>		10-ה	<p>רמזור מיוחד להולכי-רגל, ליד מעבר חצייה:</p> <p>דמות הולך רגל בצבע ירוק</p> 
<p>אסור לחצות את המסילה, עמוד לפני המחסום ואם אין מחסום, עמוד במרחק של לפחות 4 מ' לפני פס המסילה הקרוב, עד להפסקת הופעת האור האדום המהבהב.</p>	<p>עצור לפני קו העצירה. באין קו עצירה, עצור לפני המחסום הקרוב ובאין מחסום, במרחק שלא פחות מ-4 מ' לפני פס המסילה הקרוב. עד להפסקת האור האדום המהבהב.</p>	11-ה	<p>רמזור מיוחד לפני מפגש מסילת ברזל:</p> <p>אור אדום מהבהב כפול.</p> 

.4 פירושו לגבי הולך רגל	.3 פירושו לגבי נוהג רכב	.2 מספרו	.1 צורת התמרור וצבעו
	מותר לנסוע בנתיב זה	ה-12 *	
	מותר לנסוע בנתיב זה.	ה-12א-9 *	
	הנסיעה בנתיב זה אסורה ממקום הצבת התמרור ועד תמרור ה-12 או ה-12א-9, או ב-20, או ב-20א-9 או עד הצומת הקרוב.	ה-13 *	
	הנסיעה בנתיב זה אסורה ממקום הצבת התמרור ועד תמרור ה-12, ה-12א-9, ב-20, או עד הצומת הקרוב.	ה-13א-9 *	
	עבור לנתיב הסמוך מימין כאשר תנאי התנועה מאפשרים זאת.	ה-14-9 *	
	עבור לנתיב הסמוך משמאל כאשר תנאי התנועה מאפשרים זאת.	ה-15-9 *	


\* תמרורים ה-12 עד ה-15 הם תמרורי בקרת נתיבים שמוצבים מעל נתיבי נסיעה, וחלים רק על רכב בנתיב שמתחתם.

1. צורת התמרור וצבעו

2. מספרו

3. פירושו לגבי נוהג רכב

4. פירושו לגבי הולך רגל



ה-16

עצור! סומן קו עצירה –  
עצור לפני קו העצירה,  
סומן מעבר חציה – עצור  
לפני מעבר החצייה, לא  
סומן קו עצירה או מעבר  
חציה – עצור בסמוך  
לרמזור הקרוב; אסור  
לעבור את קו העצירה או  
את מעבר החציה או  
להיכנס לצומת כל עוד  
האות האופקי בפנס  
העליון דולק.




ה-17

עצור כאמור ב-ה-16 עד  
להופעת האות האנכי.  
אסור לעבור את קו  
העצירה או את מעבר  
החצייה או להיכנס  
לצומת כל עוד האות  
האופקי והאות העגול  
דולקים יחד. היכון  
לנסיעה עם התחלף  
האות.



ה-18

המתקרב לצומת יעצור  
כאמור בתמרור ה-16  
אלא אם כן הנהג אינו  
יכול לעצור לפני הצומת  
בבטחה; מי שנכנס  
לצומת יפנהו מיד.



ה-19

התקדם – מותר לנסוע  
רק ישר; אם האות  
מהבהב – פירושו: האות  
מסתיים ועומד להופיע  
האות שבתמרור ה-18.

1. צורת התמרור וצבעו


2. מספרו

3. פירושו לגבי נוהג רכב

4. פירושו לגבי הולך רגל


ה-20

התקדם – מותר לנסוע רק ימינה; אם האות מהבהב – פירושו: האות מסתיים ועומד להופיע האות שבתמרור ה-18.







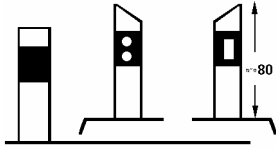
ה-21

התקדם – מותר לנסוע רק שמאלה; אם האות מהבהב – פירושו: האות מסתיים ועומד להופיע האות שבתמרור ה-18.



סימני עזר בדרך

1. צבע הסימן וצורתו	2. מספרו	3. הסבר ופירוש הסימן
 <p>לפחות 10% מהשטח יסומן בחומר מחזיר אור</p>	1-1	מחסום לפני מפגש מסילת ברזל: נמצא המחסום בשלב הורדה או במצב אופקי, יעצור עובר דרך לפניו ולא ימשיך בדרכו, כל עוד המחסום נמצא במצב זה
 א <p>לפחות 20% מהשטח יסומן בחומר מחזיר אור מידת "א": בדרך עירונית: 10 ס"מ לפחות, בדרך בין עירונית: 20 ס"מ לפחות או 3-2 לוחות בגובה 10 ס"מ לפחות, אחד מתחת לשני</p>	2-1	מחסום לפני מקום עבודה או לחסימת דרך על ידי רשות מוסמכת: הדרך חסומה. לא נחסמה כל רוחב הדרך, מותר לעובר דרך לעקוף את המחסום ולהמשיך בזהירות לאורך מקום העבודה. נחסמה כל הדרך, מותר לעובר דרך להתקדם רק בכיוון אליו הוא מודרך ע"י תמרור מתאים
	3-1	אבני שפה צבועות שחור-לבן: להבלטה והדגשה של מדרכות, מפרדות ואיי תנועה בנויים.
 <p>מידות מינימליות: 14X60 ס"מ</p> <p>הסימן הוא דו צדדי – כולו מחומר מחזיר אור</p>	4-1	סימון סכנה בצידי הדרך לאורך מקום עבודות בדרך: על עובר הדרך להיזהר מהמכשול בצידי הדרך
 <p>גובה החרוט: 30 ס"מ לפחות, צבע החרוט: אדום-צהוב, או אדום-לבן. בחשיכה – חייב בחומר מחזיר אור.</p>	5-1	חרוט לסימון מכשול במקום עבודה בדרך: לעובר דרך אסור לעלות על המכשול המסומן בחרוט, כאשר מוצב התמרור מס. א-11 לפני מקום העבודה.
 <p>עובי הקוים האלכסוניים הלבנים והשחורים: 10 ס"מ בערך, לפחות 50% מהשטח הצבוע הלבן יהיה מחומר מחזיר אור</p>	6-1	סימן מקום צר: הדרך הולכת וצרה (גשר צר וכו'). סומן הסימן בצד אחד של הדרך בלבד: פירושו מכשול באותו צד של הדרך. במקום שבו מבוצעת עבודה בדרך יהיה בצבעים כתום-שחור.

3. הסבר ופירוש הסימן	2. מספרו	1. צבע הסימן וצורתו
<p>כפתורים עם או בלי החזר אור להדגשה והבלטה של הסדר תנועה או סימון בדרך ובהתאם לצבע הסימן.</p>	<p>7-1</p>	 <p>המרחק בין הכפתורים בסימון נתיבים: בדרך עירונית 4-2 מ'. בדרך לא עירונית: 6-2 מ'.</p>
<p>מעקה בטיחות להולכי רגל: סגירת שטח הכביש בפני הולכי הרגל: להולך רגל אסור להכנס לשטח הכביש החסום ע"י המעקה, גם אם צורתו וצבעו שונים מהמצויר.</p>	<p>8-1</p>	 <p>הצבע יהיה בהיר וכהה לסירוגין. אורך קטעי צבע: 50 ס"מ עד 1 מ'</p>
<p>תמרור לאזהרה ולהזכרה בצומת קמץ: נוהג רכב יאט נסיעתו וימשיך רק בכוונים המסומנים בחצים שעל התמרור. במקום בו מבוצעת עבודה בדרך יהיה בצבעים כתום-שחור.</p>	<p>9-1</p>	 <p>מידות הסימן: לפחות 100X20 ס"מ. לפחות 50% מהשטח הצבוע הלבן יהיה מחזיר אור.</p>
<p>תמרור לאזהרה ולהזכרה בעקום חד: נוהג רכב יאט נסיעתו וימשיך רק בכוון המסומן בחצים שעל התמרור. במקום בו מבוצעת עבודה בדרך יהיה בצבעים כתום-שחור.</p>	<p>10-1</p>	 <p>מידות הסימן: לפחות 100X20 ס"מ. לפחות 50% מהשטח הצבוע הלבן יהיה מחזיר אור.</p>
<p>עמודי הכוונה: קצה הדרך.</p>	<p>11-1</p>	 <p>מחזיר אור מרובע: צד ימין של הדרך. מחזירי אור עגולים: צד שמאל של הדרך.</p>
<p>פנס מהבהב באתר עבודה בכביש, בצבע כתום.</p>	<p>12-1</p>	